


Como evitar a contaminação com resíduos de antibióticos em tanques de leite a granel

Aqui estão **NOVE ERROS** muito comuns que podem contaminar seu tanque a granel com resíduos de antibióticos. Confira nossas dicas e recomendações para evitá-los.



ERRADO: Vacas tratadas com antibióticos são ordenhadas antes de vacas não tratadas.


CORRETO: Sempre **ordene as vacas tratadas por último** e higienize a unidade de ordenha entre cada ordenha realizada.



Tanque de descarte

ERRADO: Um quarto do úbere é tratado e o leite é retido do tanque, mas o leite dos outros três quartos não é retido.

CORRETO: Sempre descarte o leite **dos quatro quartos** de uma vaca tratada.



ERRADO: Uma vaca tratada é confundida com uma vaca não tratada e o leite é encaminhado para o tanque principal.

CORRETO: Estabeleça um **protocolo de identificação de vacas tratadas**. Antes de tratamento, aplique pelo menos duas identificações visuais, com métodos diferentes, como faixas nas pernas, marcas de giz, fita adesiva ou coleiras.

A identificação deve ser segura, mas facilmente removida quando o tempo de retenção do medicamento expirar.



ERRADO: Uma vaca tratada durante a secagem é ordenhada não intencionalmente e o leite é encaminhado para o tanque a granel.

CORRETO: **Separar vacas secas tratadas** de vacas em lactação, de preferência em uma instalação separada.



ERRADO: Todas as vacas tratadas são ordenhadas por último, como deveriam ser, mas a linha de leite não é desviada do tanque a granel.


CORRETO: Desenvolva um **protocolo para garantir que o leite seja desviado**.

1. Pendure uma lista de vacas tratadas na linha de giro do tanque a granel. A lista deve incluir as instruções para remover a linha de tratamento antes da ordenha dos animais não tratados.
2. Após ordenhar vacas não tratadas, remova as unidades de ordenha e prepare para os animais tratados.
3. Puxe a linha de giro para fora do tanque a granel e use a lista de vacas tratadas para verificar se todos os animais tratados foram retidos no tanque a granel.



ERRADO: O vácuo da tubulação de leite é usado para operar baldes de despejo de leite.

CORRETO: Ordene sempre as vacas tratadas após as vacas não tratadas. **A frequente eliminação de leite contaminado** com baldes de despejo pode também reduzir potencialmente resíduos nas tubulações.



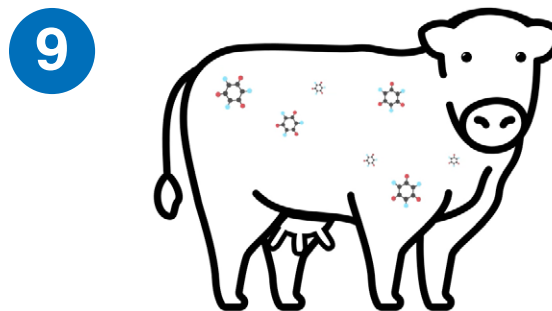
ERRADO: Vacas em lactação tratadas antes da compra são ordenhadas, e o leite é encaminhado para o tanque a granel.

CORRETO: Sempre **teste vacas lactantes recém-compradas** antes de adicionar o leite no tanque a granel.



ERRADO: Os alimentos medicamentosos são acidentalmente misturados em alimentos para vacas em lactação.

CORRETO: Os alimentos medicamentosos **não devem ser usados em vacas leiteira lactantes.** Se forem utilizados alimentos medicamentosos para animais não lactantes, armazene os alimentos em uma instalação de alimentos para vacas em lactação.



ERRADO: Embora o tempo de retenção adequado tenha passado, os resíduos de drogas ainda estão presentes no leite de vaca tratadas.

CORRETO: Todas as vacas retêm resíduos de medicamentos por diferentes períodos de tempo. A idade da vaca, estado fisiológico, tipo de antibiótico e se o tratamento foi "rótulo extra" afeta o tempo de retenção. Antes de permitir que o leite de uma vaca tratada seja adicionada ao tanque a granel, sempre teste o leite. É necessário um resultado negativo

Evitar esses erros comuns pode ajudá-lo a oferecer a segurança de alimentos saudáveis para o consumidor.

Para mais informações, entre em contato com o seu representante IDEXX.

0800 404 3399 | vendasbrasil@idexx.com | idexx.com.br

Test with Confidence™

